

Lunds Tekniska Högskola  
lisbeth.wester@kansli.lth.se, caroli

# Media Monitor Report

## April 2009

### Rapportens innehåll:

#### Statistik per medietyp

I tabell presenteras antal artiklar och tidningar per medietyp för den aktuella månaden samt ackumulerat 12 månader, efter att ordern startats.

#### Antal artiklar

I stapeldiagram presenteras antal artiklar fördelat per medietyp för den aktuella månaden samt ackumulerat 12 månader, efter att ordern startats.

#### Totalt antal artiklar

I cirkeldiagram presenteras antal artiklar fördelat per medietyp för de senaste 13 månaderna. I tabell finns även procentuell fördelning mellan de olika medietyperna.

#### Spridning

I stapeldiagram presenteras spridningen, antal artiklar multiplicerat med tidningarnas upplaga, aktuell månad samt ackumulerat 12 månader, efter att ordern startats.

### Rapporten är baserad på följande profiler:

Lunds Tekniska Högskola / LTH

#### Geografisk spridning

I tabell presenteras antal artiklar dagspress fördelat på sex geografiska regioner den aktuella månaden samt ackumulerat 12 månader, efter att ordern startats.

#### Artiklar per media - senaste 12 månaderna

I tabell presenteras antal artiklar, upplaga samt spridning per tidning under de senaste 12 månader, efter att ordern startats.

#### Artiklar per media - aktuell månad

I tabell presenteras antal artiklar, upplaga samt spridning per aktuell månad.

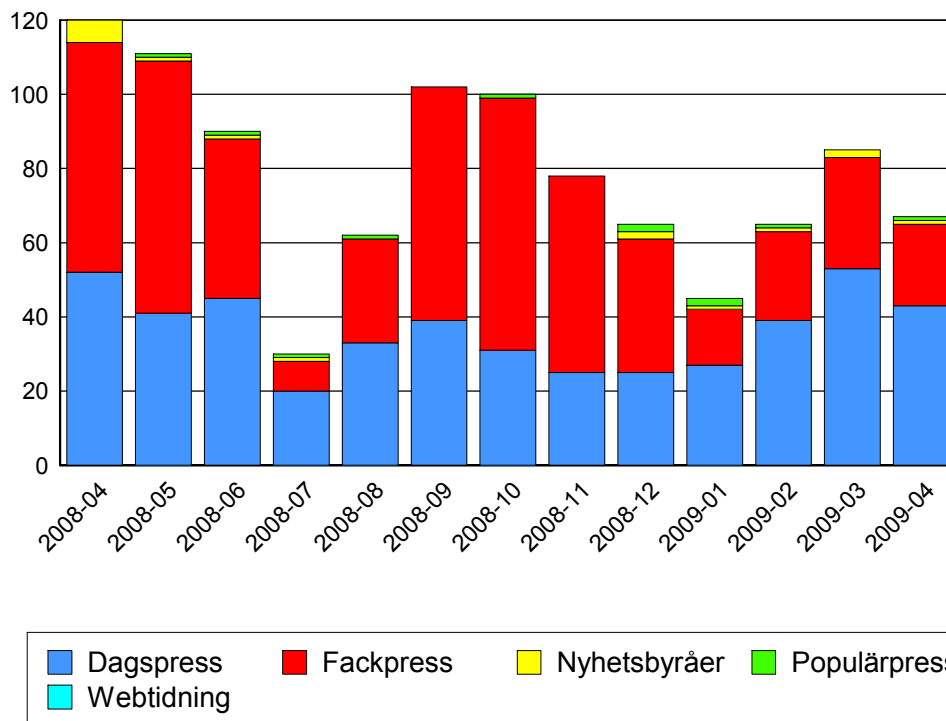
*Observera! Det går inte att jämföra antal artiklar i rapporten med antal artiklar på fakturan, på grund av att statistikens periodicitet inte densamma.*

## Statistik per medietyp

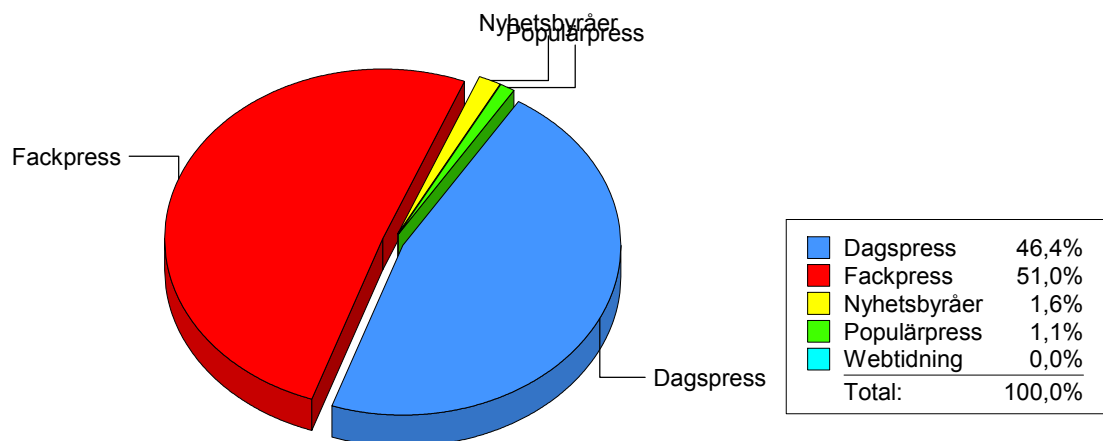
2008-04-01 - 2009-04-30

	Apr	Maj	Jun	Jul	Aug	Sep	Okt	Nov	Dec	Jan	Feb	Mar	Apr	Total
<b>Dagspress</b>														
Antal tidningar	23	17	26	14	21	18	15	13	13	17	27	24	16	221
Antal artiklar	52	41	45	20	33	39	31	25	25	27	39	53	43	421
<b>Fackpress</b>														
Antal tidningar	46	42	32	4	21	40	43	34	22	10	19	25	17	309
Antal artiklar	62	68	43	8	28	63	68	53	36	15	24	30	22	458
<b>Nyhetsbyråer</b>														
Antal byråer	3	1	1	1					1	1	1	2	1	9
Antal telegram	6	1	1	1					2	1	1	2	1	10
<b>Populärpress</b>														
Antal tidningar		1	1	1	1		1		2	2	1		1	11
Antal artiklar		1	1	1	1		1		2	2	1		1	11
<b>Webbtidning</b>														
Antal tidningar														
Antal artiklar														

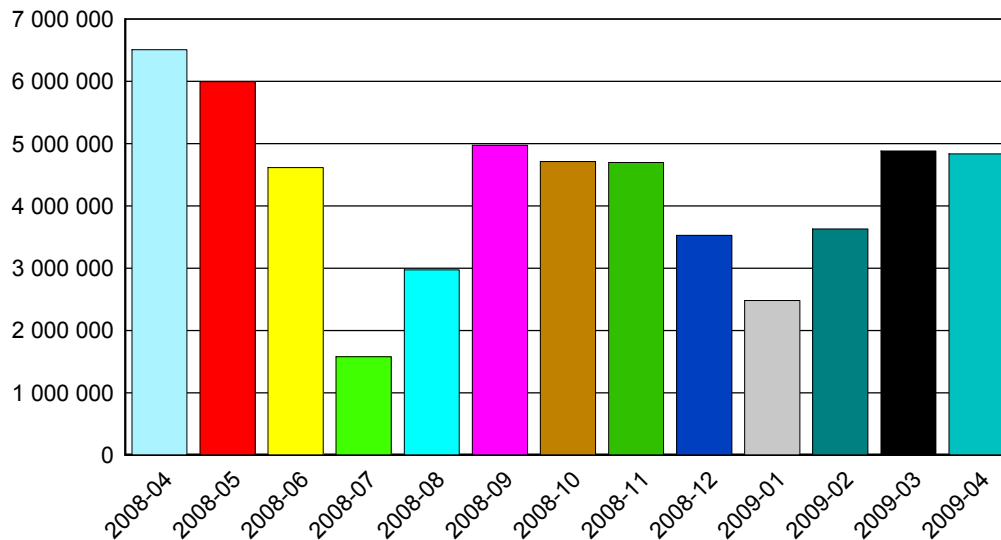
## Antal artiklar



## Totalt antal artiklar



## Spridning



### Geografisk spridning- antal artiklar i dagspress

2008-04-01 - 2009-04-30

	Apr	Maj	Jun	Jul	Aug	Sep	Okt	Nov	Dec	Jan	Feb	Mar	Apr	Total
<b>Stockholm</b>	8	8	4		3	5	6	7	1	2	2	4	4	46
<b>Göteborg</b>	5		2	1		1	1			1		1		7
<b>Malmö</b>	23	23	17	7	10	20	16	11	15	9	15	23	27	193
<b>Norrland</b>			2	1	4		1	1	1	2	2	1	1	16
<b>Svealand</b>	2	1	2	1	1						3		1	9
<b>Götaland</b>	11	3	16	7	11	7	6	4	8	12	15	17	10	116

#### Geografisk spridning

Den geografiska spridningen baseras sig på respektive tidnings utgivningsort.

**Norrland:** Västerbottens Län, Norrbottens Län, Västernorrlands Län, Jämtlands Län, Gävleborgs Län.

**Svealand:** Uppsala Län, Södermanlands Län, Värmlands Län, Örebro Län, Västmanlands Län, Dalarnas Län, Stockholms Län

**Götaland:** Östergötlands Län, Jönköpings Län, Kronobergs Län, Kalmar Län, Gotlands Län, Blekinge Län, Hallands Län, Skåne Län, Västra Götalands Län

Medietyp	Medienamn	Antal artiklar	Upplaga	Spridning
Dagspress	Sydsvenskan 2)	93	124 100	11 541 300
	Skånska Dagbladet 2)	63	37 400	2 356 200
	Landskrona-Posten 4)	23	7 800	179 400
	Helsingborgs Dagblad 4)	19	51 200	972 800
	Skånska Dagbladet Söndag 2)	16	37 800	604 800
	Dagens Nyheter 2)	11	344 200	3 786 200
	Lokaltidningen Lund 2)	11	56 100	617 100
	Svenska Dagbladet 2)	10	200 700	2 007 000
	City Malmö/Lund 2)	9	39 300	353 700
	Dagens Industri 2)	8	118 500	948 000
	Hallandsposten 2)	7	32 900	230 300
	Ystads Allehanda 2)	6	24 000	144 000
	City Helsingborg 2)	5	18 900	94 500
	Göteborgs-Posten 2)	5	246 900	1 234 500
	Kristianstadsbladet 2)	5	29 100	145 500
	Kvällsposten 2)	5	61 000	305 000
	Metro Stockholm 2)	5	250 500	1 252 500
	Norra Skåne 2)	5	20 700	103 500
	Ystads Allehanda 2)	5	24 000	120 000
	Expressen 4)	4	201 700	806 800
	Kristianstadsbladet 2)	4	29 100	116 400
	Lokaltidningen Lund 2)	4	56 100	224 400
	Metro Skåne 2)	4	105 000	420 000
	Nordvästra Skånes Tidningar 4)	4	20 000	80 000
	Aftonbladet 2)	3	399 400	1 198 200
	Bohusläningen 2)	3	33 100	99 300
	Borås Tidning 2)	3	49 200	147 600
	Österlen Magasinet 3)	3	20 000	60 000
	Östgöta Correspondenten 2)	3	58 400	175 200
	Ale-Kuriren 3)	2	14 528	29 056
	Arbetarbladet 2)	2	25 400	50 800
	Blekinge Läns Tidning 4)	2	26 400	52 800
	Dagen 2)	2	17 800	35 600
	Falu Kuriren 4)	2	27 900	55 800
	Hallands Nyheter 2)	2	31 200	62 400
	Lokaltidningen Malmö 2)	2	62 700	125 400
	Länstidningen Östergötland 2)	2	3 100	6 200
	Metro Bostad Skåne 3)	2	220 000	440 000
	Stockholm City 2)	2	255 300	510 600
	Tidningen Ångermanland 2)	2	22 400	44 800
	Västerbottens Folkblad 2)	2	14 000	28 000
	Östgötatidningen 3:an/Kuriren 3)	2	121 000	242 000
	Barometern 4)	1	32 300	32 300
	Barometern 4)	1	32 300	32 300
	Blekinge Läns Tidning 4)	1	26 400	26 400

**Statistikällor:**

1 = Uppgift saknas, 2 = TS/RS, 3 = Egen uppg. 4 = Cision

Medietyp	Medienamn	Antal artiklar	Upplaga	Spridning
Dagspress	Dala-Demokraten 2)	1	19 000	19 000
	Enköpings-Posten 2)	1	10 000	10 000
	Eskilstuna-Kuriren 2)	1	32 900	32 900
	Gefle Dagblad 2)	1	27 400	27 400
	Gotlands Allehanda 2)	1	10 100	10 100
	GT 2)	1	57 700	57 700
	Haparandabladet/Haaparannanlehti 2)	1	4 400	4 400
	Härjedalen 2)	1	7 200	7 200
	Jönköpings-Posten 2)	1	38 900	38 900
	Laholms Tidning 2)	1	3 800	3 800
	Lokaltidningen Båstad 2)	1	8 000	8 000
	Lokaltidningen Kävlinge Nya 3)	1	30 000	30 000
	Lokaltidningen Landskrona 2)	1	27 000	27 000
	Lokaltidningen Lommabladet 2)	1	26 200	26 200
	Lokaltidningen Lommabladet 2)	1	26 200	26 200
	Lokaltidningen Skurup 2)	1	7 300	7 300
	Lokaltidningen Svalöv 3)	1	6 500	6 500
	Lokaltidningen Svedala 2)	1	9 000	9 000
	Lokaltidningen Vellinge-Näset 3)	1	16 462	16 462
	Länstidningen Södertälje 2)	1	15 600	15 600
	Länstidningen Östersund 2)	1	14 300	14 300
	Markbladet 2)	1	21 600	21 600
	Metro Göteborg 2)	1	103 400	103 400
	Norrbottnens-Kuriren 2)	1	25 200	25 200
	Norrländska Socialdemokraten 2)	1	38 200	38 200
	Nya Wermlands-Tidningen 2)	1	55 900	55 900
	Piteå-Tidningen 2)	1	16 900	16 900
	Skaraborgsbygden 2)	1	11 600	11 600
	Smålandsposten 2)	1	39 700	39 700
	Smålänningen 2)	1	13 200	13 200
	Sundsvalls Tidning 2)	1	33 300	33 300
	Sydöstran 2)	1	13 800	13 800
	Södermanlands Nyheter 2)	1	25 500	25 500
	Sörmlandsbygden 2)	1	3 200	3 200
	Trelleborgs Allehanda 2)	1	10 000	10 000
	TTELA (Trollhättans Tidn, Elfsborgs läns Alleh) 2)	1	28 500	28 500
	Ulricehamns Tidning 2)	1	9 000	9 000
	Uppsala Nya Tidning 2)	1	55 500	55 500
	Vetlanda-Posten 2)	1	9 100	9 100
	Värnamo Nyheter 2)	1	20 600	20 600
	Västerbottens-Kuriren 2)	1	38 000	38 000
	Västerbottningen 2)	1	5 100	5 100
	Västerbygden 2)	1	2 300	2 300
Örnsköldsviks Allehanda 2)	1	18 500	18 500	
Östersunds-Posten 2)	1	28 800	28 800	

**Statistikällor:**

1 = Uppgift saknas, 2 = TS/RS, 3 = Egen uppg. 4 = Cision

Medietyp	Medienamn	Antal artiklar	Upplaga	Spridning
<b>Dagspress</b>	Östran 2)	1	10 600	10 600
Totalt Dagspress		421	4 665 290	33 134 118
<b>Fackpress</b>	Ny Teknik 2)	34	155 000	5 270 000
	Metro Teknik 3)	20	60 000	1 200 000
	Bygg & Teknik 2)	13	6 700	87 100
	EnergiTeknik 3)	10	25 000	250 000
	Ingenjören 2)	10	117 400	1 174 000
	Lundagård 2)	10	24 700	247 000
	V-Byggaren 2)	10	3 600	36 000
	Computer Sweden 2)	9	51 000	459 000
	Energi & Miljö 2)	9	11 200	100 800
	IVA-Aktuellt 3)	9	6 000	54 000
	Energimagasinet 2)	8	3 100	24 800
	Kemivärlden Biotech med Kemisk Tidskrift 2)	8	8 200	65 600
	Process Nordic 2)	8	19 000	152 000
	Recycling 2)	8	4 900	39 200
	Byggindustrin 2)	7	10 000	70 000
	Elektronik i Norden 2)	7	25 600	179 200
	VVS-Forum 2)	7	17 900	125 300
	Aktuella Byggen 2)	6	4 200	25 200
	Arkitekten 2)	6	10 700	64 200
	Husbyggaren 2)	6	10 500	63 000
	Nord-Emballage 2)	6	3 300	19 800
	Studentguiden 3)	6	80 000	480 000
	Svenska Livsmedel 3)	6	4 000	24 000
	Affärs- & Kapitalnytt 3)	5	20 500	102 500
	Aktuell Forskning & Utveckling 3)	5	17 000	85 000
	Byggvärlden 3)	5	15 000	75 000
	Naturvetaren 2)	5	21 900	109 500
	Svenskt Vatten 2)	5	4 100	20 500
	Brandsäkert 2)	4	13 700	54 800
	Elektroniktidningen 2)	4	13 900	55 600
	Energigas 2)	4	5 800	23 200
	Era 2)	4	12 500	50 000
	Sydsvenskt Näringsliv 3)	4	5 000	20 000
	ATL 2)	3	60 500	181 500
	Automation 3)	3	8 000	24 000
	Biotech Sweden 3)	3	11 000	33 000
	Fastighetsförvaltaren 2)	3	22 300	66 900
	Fastighetsnytt 2)	3	7 800	23 400
	Impuls (Vuxenskolan) 2)	3	28 200	84 600
	Intelligent Logistik 3)	3	11 000	33 000
	Intelligent Logistik 3)	3	11 000	33 000
	Miljöledaren 4)	3	5 000	15 000

**Statistikällor:**

1 = Uppgift saknas, 2 = TS/RS, 3 = Egen uppg. 4 = Cision

Medietyp	Medienamn	Antal artiklar	Upplaga	Spridning
Fackpress	Motormagasinet 2)	3	15 600	46 800
	Packmarknaden 2)	3	4 000	12 000
	Planera Bygga Bo 2)	3	2 000	6 000
	Teknikföretagen-Direkt 3)	3	14 600	43 800
	Verkstadsforum 3)	3	9 000	27 000
	Aktuell Grafisk Information 2)	2	4 200	8 400
	Anbuds Journalen 3)	2	3 400	6 800
	Bergsmannen med Jernkont. Annaler 2)	2	5 200	10 400
	Blickpunkt Bygg & Fastighet 2)	2	10 900	21 800
	Byggfakta (projektnytt) 2)	2	14 100	28 200
	Byggkontakt 3)	2	16 000	32 000
	Byggnadsarbetaren 2)	2	126 400	252 800
	Campus Jurist 3)	2	5 000	10 000
	Campus Teknik 3)	2	30 000	60 000
	Cirkulation 3)	2	2 900	5 800
	Dagens Handel 2)	2	23 400	46 800
	Dagens Medicin 2)	2	19 500	39 000
	Doktorn 3)	2	100 000	200 000
	Exponera 4)	2	5 000	10 000
	Fastighetsförvaltaren 2)	2	22 300	44 600
	Fastighetstidningen 2)	2	20 500	41 000
	Fastighetsvärlden 3)	2	5 000	10 000
	Fokus 2)	2	19 300	38 600
	Form 2)	2	5 000	10 000
	Forskning 3)	2	12 100	24 200
	Inblick Abb 3)	2	10 000	20 000
	KTH & Co 4)	2	8 000	16 000
	Livsmedel i Fokus 2)	2	3 100	6 200
	Miljö & Hälsa 3)	2	1 800	3 600
	Miljöaktuellt 2)	2	11 700	23 400
	Miljöforskning 3)	2	3 500	7 000
	Miljörapporten 3)	2		
	Näringsliv Nordvästra Skåne 3)	2	14 500	29 000
	Pack & Plast 3)	2	5 300	10 600
	Riksdag och Departement 2)	2	11 500	23 000
	Skydd & Säkerhet 2)	2	17 600	35 200
	Studentliv 2)	2	213 300	426 600
	Telekom idag 2)	2	15 200	30 400
	Träinformation 2)	2	17 400	34 800
	Universitetsläraren 2)	2	20 400	40 800
	Uppfinnaren/Konstruktören 2)	2	5 300	10 600
	Verkstäderna 2)	2	13 800	27 600
	Vinnova-Nytt 4)	2	5 000	10 000
Aktuell Säkerhet 2)	1	9 900	9 900	
Allt om Miljöbilar 3)	1	30 000	30 000	

**Statistikällor:**

1 = Uppgift saknas, 2 = TS/RS, 3 = Egen uppg., 4 = Cision

Medietyp	Medienamn	Antal artiklar	Upplaga	Spridning
Fackpress	Arkitektur 2)	1	7 000	7 000
	Auto Motor & Sport 2)	1	21 800	21 800
	Borätt 2)	1	30 100	30 100
	Bröd 2)	1	3 100	3 100
	Byggchefen 3)	1	18 000	18 000
	Bättre Produktivitet 3)	1	6 000	6 000
	CAD & Rit-nytt 3)	1	14 000	14 000
	Campus Ekonomi 3)	1	20 000	20 000
	Chalmers Magasin 3)	1	41 000	41 000
	Dagens Fastighetsaktie 3)	1	8 000	8 000
	Dagens Teknik 3)	1	50 000	50 000
	Detektor 3)	1	10 650	10 650
	Elektrikern 2)	1	31 200	31 200
	Elinstallatören 2)	1	11 600	11 600
	Fastighetsfolket 2)	1	38 000	38 000
	Glas 2)	1	5 000	5 000
	Grafiskt Forum 2)	1	3 700	3 700
	Hem Ljuva Hem Trädgård 2)	1	24 700	24 700
	HSB Uppdraget 2)	1	25 500	25 500
	ICA-Nyheter 2)	1	18 200	18 200
	Kristdemokraten 2)	1	4 300	4 300
	Kyrkans Tidning 2)	1	40 800	40 800
	Kärnfullt (Svensk Mjölk) 3)	1	9 000	9 000
	Lokalnytt 4)	1	5 000	5 000
	Läkemedelsvärlden 2)	1	9 700	9 700
	Lätta Lastbilar 3)	1	13 000	13 000
	Market 3)	1	8 000	8 000
	Medicinsk Access 2)	1	19 200	19 200
	Medicinsk Access 2)	1	19 200	19 200
	Mekanik Information m Industrinytt 3)	1	15 000	15 000
	Mål och Medel 2)	1	43 600	43 600
	Målarmästaren 3)	1	6 700	6 700
	Mälardalen-Bergslagens Affärer 2)	1	4 300	4 300
	Möbler och Miljö 2)	1	2 300	2 300
	Naturligt om hälsa 2)	1	10 000	10 000
	Naturvetare 2)	1	31 000	31 000
	Nordisk Energi 3)	1	15 000	15 000
	Nordisk Industri 2)	1	2 600	2 600
	Nordisk Papperstidning 2)	1	5 600	5 600
	Nostalgia 2)	1	43 400	43 400
	NTT såg & trä 2)	1	4 200	4 200
	Osqledaren 3)	1	20 000	20 000
Pack & Plast 3)	1	5 300	5 300	
Peabjournalen 3)	1	5 000	5 000	
Plastforum 2)	1	4 600	4 600	

**Statistikällor:**

1 = Uppgift saknas, 2 = TS/RS, 3 = Egen uppg. 4 = Cision

Medietyp	Medienamn	Antal artiklar	Upplaga	Spridning
<b>Fackpress</b>	Plåt & Vent Magasinet 2)	1	2 500	2 500
	Rent 2)	1	3 100	3 100
	Resumé 2)	1	7 200	7 200
	Roomservice Pro 3)	1	7 000	7 000
	Råd och Rön 3)	1	137 000	137 000
	salt (Sv. affärs- och livsmedelstidning) 3)	1	500	500
	Shortcut 3)	1	25 000	25 000
	Signalen 3)	1	12 000	12 000
	Skog & Såg 2)	1	75 500	75 500
	Svensk Bergs- & Brukstidning 3)	1	3 500	3 500
	Svensk Papperstidning 3)	1	10 000	10 000
	Svensk Verkstad 2)	1	5 900	5 900
	Södra Kontakt 4)	1	5 000	5 000
	Tandläkartidningen 2)	1	9 900	9 900
	Teknikens Värld 2)	1	56 800	56 800
	Trafikmagasinet 3)	1	18 400	18 400
	Transportnytt 3)	1	7 000	7 000
	Universitetsläraren 2)	1	20 400	20 400
	Veckans Affärer 2)	1	36 000	36 000
	Verkstadskontakt 3)	1	13 000	13 000
	Vinnova-Nytt 4)	1	5 000	5 000
	Viola - Trädgårdsvärlden 2)	1	3 000	3 000
	VTI Aktuellt 3)	1	6 500	6 500
Vårdfacket 2)	1	111 200	111 200	
Världen Idag 2)	1	8 500	8 500	
<b>Totalt Fackpress</b>		<b>458</b>	<b>3 193 150</b>	<b>14 455 650</b>
<b>Nyhetsbyråer</b>	TT 1)	6	0	0
	CisionWire 1)	2	0	0
	Pharma Online 4)	1	5 000	5 000
	TT Spektra 1)	1	0	0
<b>Totalt Nyhetsbyråer</b>		<b>10</b>	<b>5 000</b>	<b>5 000</b>
<b>Populärpress</b>	Hemmets Journal 2)	2	228 800	457 600
	Kloka Hem 3)	2	40 000	80 000
	Allas Veckotidning 2)	1	121 800	121 800
	Allers 2)	1	220 300	220 300
	Allt om Vetenskap 4)	1	115 000	115 000
	Cosmopolitan 2)	1	83 400	83 400
	Plaza Interiör 2)	1	39 900	39 900
	Vi Föräldrar Gravid 2)	1	17 700	17 700
	Året Runt 2)	1	172 700	172 700
<b>Totalt Populärpress</b>		<b>11</b>	<b>1 039 600</b>	<b>1 308 400</b>

**Statistikällor:**

1 = Uppgift saknas, 2 = TS/RS, 3 = Egen uppg. 4 = Cision

---

<b>Medietyp</b>	<b>Medienamn</b>	<b>Antal artiklar</b>	<b>Upplaga</b>	<b>Spridning</b>
<b>Totalt</b>		<b>900</b>	<b>8 903 040</b>	<b>48 903 168</b>

---

**Statistikkällor:**

1 = Uppgift saknas, 2 = TS/RS, 3 = Egen uppg. 4 = Cision

Medietyp	Medienamn	Antal artiklar	Upplaga	Spridning
<b>Dagspress</b>	Sydsvenskan 2)	13	124 100	1 613 300
	Skånska Dagbladet 2)	9	37 400	336 600
	Skånska Dagbladet Söndag 2)	3	37 800	113 400
	Aftonbladet 2)	2	399 400	798 800
	Helsingborgs Dagblad 4)	2	51 200	102 400
	Kristianstadsbladet 2)	2	29 100	58 200
	Landskrona-Posten 4)	2	7 800	15 600
	Ystads Allehanda 2)	2	24 000	48 000
	City Helsingborg 2)	1	18 900	18 900
	City Malmö/Lund 2)	1	39 300	39 300
	Dagens Industri 2)	1	118 500	118 500
	Dagens Nyheter 2)	1	344 200	344 200
	Metro Bostad Skåne 3)	1	220 000	220 000
	Norra Skåne 2)	1	20 700	20 700
	Sundsvalls Tidning 2)	1	33 300	33 300
	Södermanlands Nyheter 2)	1	25 500	25 500
<b>Totalt Dagspress</b>		<b>43</b>	<b>1 531 200</b>	<b>3 906 700</b>
<b>Fackpress</b>	Metro Teknik 3)	3	60 000	180 000
	Computer Sweden 2)	2	51 000	102 000
	Miljöaktuellt 2)	2	11 700	23 400
	Näringsliv Nordvästra Skåne 3)	2	14 500	29 000
	Biotech Sweden 3)	1	11 000	11 000
	Byggindustrin 2)	1	10 000	10 000
	Byggkontakt 3)	1	16 000	16 000
	Campus Jurist 3)	1	5 000	5 000
	Energimagasinet 2)	1	3 100	3 100
	EnergiTeknik 3)	1	25 000	25 000
	Läkemedelsvärlden 2)	1	9 700	9 700
	Ny Teknik 2)	1	155 000	155 000
	Resumé 2)	1	7 200	7 200
	Studentliv 2)	1	213 300	213 300
	Transportnytt 3)	1	7 000	7 000
	Uppfinnaren/Konstruktören 2)	1	5 300	5 300
Vinnova-Nytt 4)	1	5 000	5 000	
<b>Totalt Fackpress</b>		<b>22</b>	<b>609 800</b>	<b>807 000</b>
<b>Nyhetsbyråer</b>	CisionWire 1)	1	0	0
<b>Totalt Nyhetsbyråer</b>		<b>1</b>	<b>0</b>	<b>0</b>
<b>Populärpress</b>	Allas Veckotidning 2)	1	121 800	121 800
<b>Totalt Populärpress</b>		<b>1</b>	<b>121 800</b>	<b>121 800</b>
<b>Totalt</b>		<b>67</b>	<b>2 262 800</b>	<b>4 835 500</b>

**Statistikällor:**

1 = Uppgift saknas, 2 = TS/RS, 3 = Egen uppg, 4 = Cision