

Lunds Tekniska Högskola
lisbeth.wester@kansli.lth.se, caroli

Media Monitor Report

Januari 2009

Rapportens innehåll:

Statistik per medietyp

I tabell presenteras antal artiklar och tidningar per medietyp för den aktuella månaden samt ackumulerat 12 månader, efter att ordern startats.

Antal artiklar

I stapeldiagram presenteras antal artiklar fördelat per medietyp för den aktuella månaden samt ackumulerat 12 månader, efter att ordern startats.

Totalt antal artiklar

I cirkeldiagram presenteras antal artiklar fördelat per medietyp för de senaste 13 månaderna. I tabell finns även procentuell fördelning mellan de olika medietyperna.

Spridning

I stapeldiagram presenteras spridningen, antal artiklar multiplicerat med tidningarnas upplaga, aktuell månad samt ackumulerat 12 månader, efter att ordern startats.

Rapporten är baserad på följande profiler:

Lunds Tekniska Högskola / LTH

Geografisk spridning

I tabell presenteras antal artiklar dagspress fördelat på sex geografiska regioner den aktuella månaden samt ackumulerat 12 månader, efter att ordern startats.

Artiklar per media - senaste 12 månaderna

I tabell presenteras antal artiklar, upplaga samt spridning per tidning under de senaste 12 månader, efter att ordern startats.

Artiklar per media - aktuell månad

I tabell presenteras antal artiklar, upplaga samt spridning per aktuell månad.


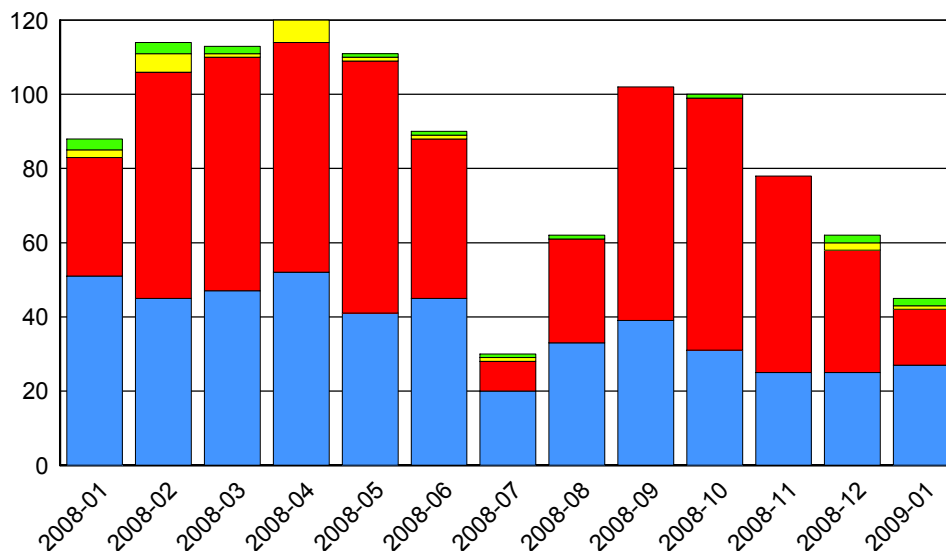
Observera! Det går inte att jämföra antal artiklar i rapporten med antal artiklar på fakturan, på grund av att statistikens periodicitet inte densamma.

Statistik per medietyp

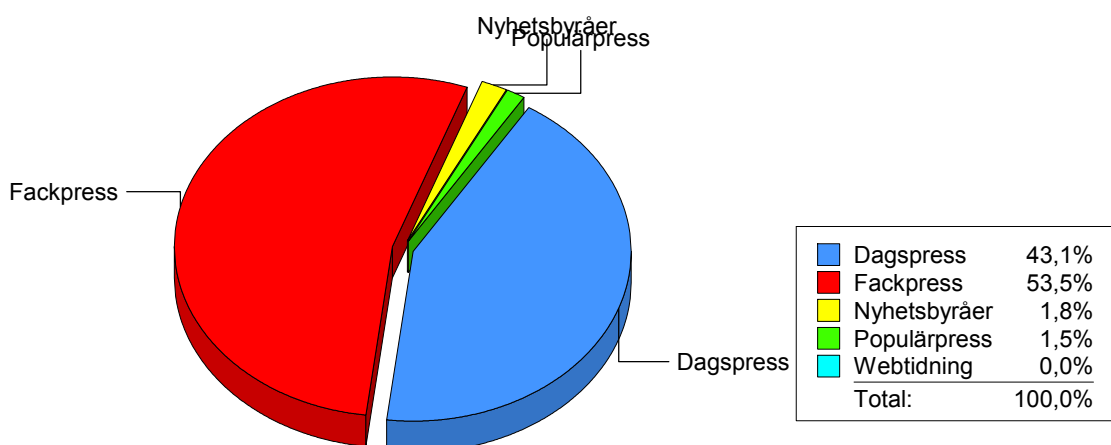
2008-01-01 - 2009-01-31

	Jan	Feb	Mar	Apr	Maj	Jun	Jul	Aug	Sep	Okt	Nov	Dec	Jan	Total
Dagspress														
Antal tidningar	28	21	23	23	17	26	14	21	18	15	13	13	15	219
Antal artiklar	51	45	47	52	41	45	20	33	39	31	25	25	27	430
Fackpress														
Antal tidningar	20	41	40	46	42	32	4	21	40	43	34	21	10	374
Antal artiklar	32	61	63	62	68	43	8	28	63	68	53	33	15	565
Nyhetsbyråer														
Antal byråer	1	3	1	3	1	1	1					1	1	12
Antal telegram	2	5	1	6	1	1	1					2	1	18
Populärpress														
Antal tidningar	3	2	2		1	1	1			1		2	2	13
Antal artiklar	3	3	2		1	1	1			1		2	2	14
Webbtidning														
Antal tidningar														
Antal artiklar														

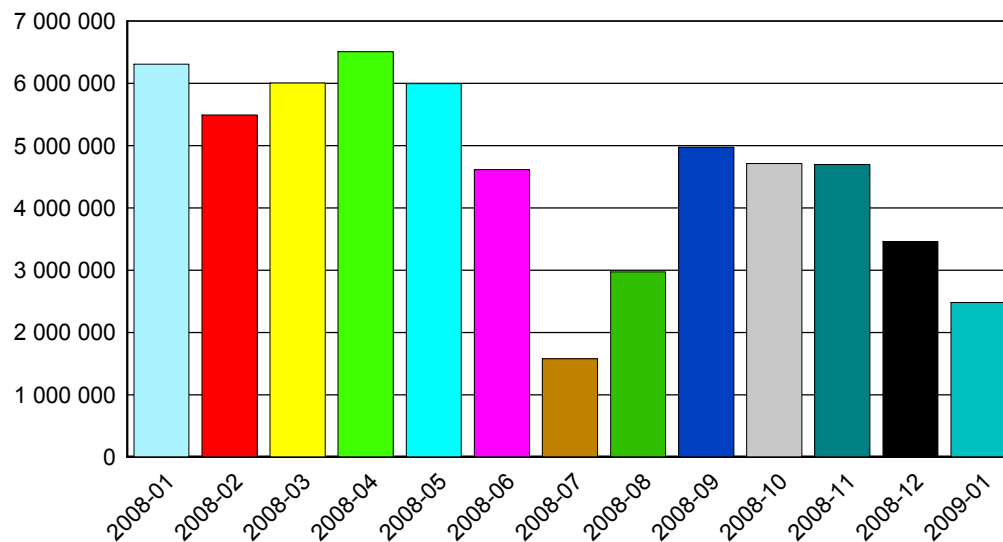
Antal artiklar



Totalt antal artiklar



Spridning



Geografisk spridning- antal artiklar i dagspress

2008-01-01 - 2009-01-31

	Jan	Feb	Mar	Apr	Maj	Jun	Jul	Aug	Sep	Okt	Nov	Dec	Jan	Total
Stockholm	7	7	8	8	8	4		3	5	6	7	1	2	59
Göteborg	2		2	5		2	1		1	1			1	13
Malmö	19	20	18	23	23	17	7	10	20	16	11	15	9	189
Norrland	5	2	1			2	1	4		1	1	1	2	15
Svealand	6	1	3	2	1	2	1	1						11
Götaland	11	12	11	11	3	16	7	11	7	6	4	8	12	108

Geografisk spridning

Den geografiska spridningen baseras sig på respektive tidnings utgivningsort.

Norrland: Västerbottens Län, Norrbottens Län, Västernorrlands Län, Jämtlands Län, Gävleborgs Län.

Svealand: Uppsala Län, Södermanlands Län, Värmlands Län, Örebro Län, Västmanlands Län, Dalarnas Län, Stockholms Län

Götaland: Östergötlands Län, Jönköpings Län, Kronobergs Län, Kalmar Län, Gotlands Län, Blekinge Län, Hallands Län, Skåne Län, Västra Götalands Län

Medietyp	Medienamn	Antal artiklar	Upplaga	Spridning
Dagspress	Sydsvenskan 2)	89	124 100	11 044 900
	Skånska Dagbladet 2)	63	37 400	2 356 200
	Helsingborgs Dagblad 4)	21	51 200	1 075 200
	Landskrona-Posten 4)	20	7 800	156 000
	Lokaltidningen Lund 2)	17	56 100	953 700
	Svenska Dagbladet 2)	17	200 700	3 411 900
	Dagens Industri 2)	16	118 500	1 896 000
	Skånska Dagbladet Söndag 2)	16	37 800	604 800
	Dagens Nyheter 2)	12	344 200	4 130 400
	City Malmö/Lund 2)	10	39 300	393 000
	Göteborgs-Posten 2)	9	246 900	2 222 100
	Ystads Allehanda 2)	8	24 000	192 000
	Hallandsposten 2)	6	32 900	197 400
	Metro Stockholm 2)	6	250 500	1 503 000
	Metro Skåne 2)	5	105 000	525 000
	Bohusläningen 2)	4	33 100	132 400
	Kristianstadsbladet 2)	4	29 100	116 400
	Kvällsposten 2)	4	61 000	244 000
	Nordvästra Skånes Tidningar 4)	4	20 000	80 000
	Norra Skåne 2)	4	20 700	82 800
	Blekinge Läns Tidning 4)	3	26 400	79 200
	Expressen 4)	3	201 700	605 100
	Falu Kuriren 4)	3	27 900	83 700
	Ale-Kuriren 3)	2	14 528	29 056
	Arbetsbladet 2)	2	25 400	50 800
	Barometern 4)	2	32 300	64 600
	Borås Tidning 2)	2	49 200	98 400
	City Helsingborg 2)	2	18 900	37 800
	Gefle Dagblad 2)	2	27 400	54 800
	GT 2)	2	57 700	115 400
	Lokaltidningen Malmö 2)	2	62 700	125 400
	Länstidningen Östergötland 2)	2	3 100	6 200
	Länstidningen Östersund 2)	2	14 300	28 600
	Nyheterna 2)	2	5 500	11 000
	Oskarshamns-Tidningen 4)	2	11 300	22 600
	Skaraborgsbygden 2)	2	11 600	23 200
	Smålandsposten 2)	2	39 700	79 400
	Stockholm City 2)	2	255 300	510 600
	Upsala Nya Tidning 2)	2	55 500	111 000
	Värnamo Nyheter 2)	2	20 600	41 200
	Västerbottens Folkblad 2)	2	14 000	28 000
	Västerbygden 2)	2	2 300	4 600
Österlen Magasinet 3)	2	20 000	40 000	
Östgöta Correspondenten 2)	2	58 400	116 800	
Aftonbladet 2)	1	399 400	399 400	

Statistikällor:

1 = Uppgift saknas, 2 = TS/RS, 3 = Egen uppg. 4 = Cision

Medietyp	Medienamn	Antal artiklar	Upplaga	Spridning
Dagspress	Alingsås Tidning 2)	1	12 700	12 700
	Dagen 2)	1	17 800	17 800
	Dala-Demokraten 2)	1	19 000	19 000
	Dygnet Runt 3)	1	125 500	125 500
	Enköpings-Posten 2)	1	10 000	10 000
	Eskilstuna-Kuriren 2)	1	32 900	32 900
	Folket 2)	1	6 200	6 200
	Gotlands Allehanda 2)	1	10 100	10 100
	Hallands Nyheter 2)	1	31 200	31 200
	Haparandabladet/Haaparannanlehti 2)	1	4 400	4 400
	Härjedalen 2)	1	7 200	7 200
	Jönköpings-Posten 2)	1	38 900	38 900
	Kristianstadsbladet 2)	1	29 100	29 100
	Lokaltidningen Avenyn Hässleholm 2)	1	25 600	25 600
	Lokaltidningen Båstad 2)	1	8 000	8 000
	Lokaltidningen Kristianstad 2)	1	43 300	43 300
	Lokaltidningen Kävlinge Nya 3)	1	30 000	30 000
	Lokaltidningen Landskrona 2)	1	27 000	27 000
	Lokaltidningen Lommabladet 2)	1	26 200	26 200
	Lokaltidningen Skurup 2)	1	7 300	7 300
	Lokaltidningen Svalöv 3)	1	6 500	6 500
	Lokaltidningen Svedala 2)	1	9 000	9 000
	Lokaltidningen Vellinge-Näset 3)	1	16 462	16 462
	Länstidningen Södertälje 2)	1	15 600	15 600
	Markbladet 2)	1	21 600	21 600
	Metro Göteborg 2)	1	103 400	103 400
	Norrbottnens-Kuriren 2)	1	25 200	25 200
	Norrköpings Tidningar 2)	1	46 500	46 500
	Norrländska Socialdemokraten 2)	1	38 200	38 200
	Småläningen 2)	1	13 200	13 200
	Sundsvalls Tidning 2)	1	33 300	33 300
	Sydöstran 2)	1	13 800	13 800
	Sörmlandsbygden 2)	1	3 200	3 200
	Tidningen Ångermanland 2)	1	22 400	22 400
	Trelleborgs Allehanda 2)	1	10 000	10 000
	TTELA (Trollhättans Tidn, Elfsborgs läns Alleh) 2)	1	28 500	28 500
	Ulricehamns Tidning 2)	1	9 000	9 000
	Uppsalatidningen 2)	1	104 500	104 500
	Vetlanda-Posten 2)	1	9 100	9 100
	Västerbottningen 2)	1	5 100	5 100
	Växjöbladet-Kronobergaren 2)	1	2 600	2 600
	Östersunds-Posten 2)	1	28 800	28 800
Östran 2)	1	10 600	10 600	
Totalt Dagspress		430	4 384 390	35 173 018

Statistikällor:

1 = Uppgift saknas, 2 = TS/RS, 3 = Egen uppg, 4 = Cision

Medietyp	Medienamn	Antal artiklar	Upplaga	Spridning
Fackpress	Ny Teknik 2)	34	155 000	5 270 000
	Metro Teknik 3)	18	60 000	1 080 000
	Bygg & Teknik 2)	16	6 700	107 200
	Husbyggaren 2)	16	10 500	168 000
	Ingenjören 2)	13	117 400	1 526 200
	Lundagård 2)	13	24 700	321 100
	Energi & Miljö 2)	12	11 200	134 400
	V-Byggaren 2)	12	3 600	43 200
	VVS-Forum 2)	12	17 900	214 800
	Process Nordic 2)	11	19 000	209 000
	Recycling 2)	11	4 900	53 900
	Aktuella Byggen 2)	10	4 200	42 000
	Energimagasinet 2)	10	3 100	31 000
	Kemivärlden Biotech med Kemisk Tidskrift 2)	10	8 200	82 000
	Svenska Livsmedel 3)	10	4 000	40 000
	Byggindustrin 2)	9	10 000	90 000
	Elektronik i Norden 2)	9	25 600	230 400
	EnergiTeknik 3)	9	25 000	225 000
	Brandsäkert 2)	8	13 700	109 600
	Computer Sweden 2)	7	51 000	357 000
	IVA-Aktuellt 3)	7	6 000	42 000
	Nordisk Industri 2)	7	2 600	18 200
	Arkitekten 2)	6	10 700	64 200
	Byggvärlden 3)	6	15 000	90 000
	Dagens Teknik 3)	6	50 000	300 000
	Miljöforskning 3)	6	3 500	21 000
	Naturvetaren 2)	6	21 900	131 400
	Studentguiden 3)	6	80 000	480 000
	Affärs- & Kapitalnytt 3)	5	20 500	102 500
	Aktuell Forskning & Utveckling 3)	5	17 000	85 000
	ATL 2)	5	60 500	302 500
	Automation 3)	5	8 000	40 000
	Pack & Plast 3)	5	5 300	26 500
	Skydd & Säkerhet 2)	5	17 600	88 000
	Svenskt Vatten 2)	5	4 100	20 500
	Sydsvenskt Näringsliv 3)	5	5 000	25 000
	Verkstadsforum 3)	5	9 000	45 000
	Cirkulation 3)	4	2 900	11 600
	Elinstallatören 2)	4	11 600	46 400
	Energigas 2)	4	5 800	23 200
	Era 2)	4	12 500	50 000
	Fastighetsnytt 2)	4	7 800	31 200
	Intelligent Logistik 3)	4	11 000	44 000
	Metro Teknik 3)	4	60 000	240 000
	Miljöledaren 4)	4	5 000	20 000

Statistikällor:

1 = Uppgift saknas, 2 = TS/RS, 3 = Egen uppg. 4 = Cision

Medietyp	Medienamn	Antal artiklar	Upplaga	Spridning
Fackpress	Nord-Emballage 2)	4	3 300	13 200
	Packmarknaden 2)	4	4 000	16 000
	Underhåll och Driftsäkerhet 2)	4	4 000	16 000
	Universitetsläraren 2)	4	20 400	81 600
	Biotech Sweden 3)	3	11 000	33 000
	Fastighetsförvaltaren 2)	3	22 300	66 900
	Fastighetstidningen 2)	3	20 500	61 500
	Fokus 2)	3	19 300	57 900
	Forskning 3)	3	12 100	36 300
	Impuls (Vuxenskolan) 2)	3	28 200	84 600
	Motormagasinet 2)	3	15 600	46 800
	Planera Bygga Bo 2)	3	2 000	6 000
	Teknikföretagen-Direkt 3)	3	14 600	43 800
	Verkstäderna 2)	3	13 800	41 400
	Vinnova-Nytt 4)	3	5 000	15 000
	Anbuds Journalen 3)	2	3 400	6 800
	Arkitektur 2)	2	7 000	14 000
	Bergsmannen med Jernkont. Annaler 2)	2	5 200	10 400
	Blickpunkt Bygg & Fastighet 2)	2	10 900	21 800
	Bröd 2)	2	3 100	6 200
	Byggfakta (projektnytt) 2)	2	14 100	28 200
	Campus Teknik 3)	2	30 000	60 000
	Dagens Medicin 2)	2	19 500	39 000
	Detektor 3)	2	10 650	21 300
	Doktorn 3)	2	100 000	200 000
	Elektroniktidningen 2)	2	13 900	27 800
	Exponera 4)	2	5 000	10 000
	Fastighetsvärlden 3)	2	5 000	10 000
	Form 2)	2	5 000	10 000
	Glas 2)	2	5 000	10 000
	KTH & Co 4)	2	8 000	16 000
	Kärnfullt (Svensk Mjölk) 3)	2	9 000	18 000
	Livsmedel i Fokus 2)	2	3 100	6 200
	Lokalnytt 4)	2	5 000	10 000
	Miljö & Hälsa 3)	2	1 800	3 600
	Miljörapporten 3)	2		
	NTT såg & trä 2)	2	4 200	8 400
	Osqledaren 3)	2	20 000	40 000
	Plåt & Vent Magasinet 2)	2	2 500	5 000
	Riksdag och Departement 2)	2	11 500	23 000
	Roomservice Pro 3)	2	7 000	14 000
	Stadsbyggnad 2)	2	2 200	4 400
Telekom idag 2)	2	15 200	30 400	
Uppfinnaren/Konstruktören 2)	2	5 300	10 600	
Aktuell Grafisk Information 2)	1	4 200	4 200	

Statistikällor:

1 = Uppgift saknas, 2 = TS/RS, 3 = Egen uppg. 4 = Cision

Medietyp	Medienamn	Antal artiklar	Upplaga	Spridning
Fackpress	Aktuell Säkerhet 2)	1	9 900	9 900
	Aktuellt i Politiken 2)	1	7 100	7 100
	Alkohol och Narkotika 3)	1	5 000	5 000
	Allergia 2)	1	15 100	15 100
	Allt om Miljöbilar 3)	1	30 000	30 000
	Almega Tidningen 3)	1	13 000	13 000
	Arbetsliv 2)	1	167 300	167 300
	Auto Motor & Sport 2)	1	21 800	21 800
	Bioenergi 3)	1	3 000	3 000
	Borätt 2)	1	30 100	30 100
	Byggchefen 3)	1	18 000	18 000
	Byggkontakt 3)	1	16 000	16 000
	Bättre Produktivitet 3)	1	6 000	6 000
	CAD & Rit-nytt 3)	1	14 000	14 000
	Campus Jurist 3)	1	5 000	5 000
	Chalmers Magasin 3)	1	41 000	41 000
	CIO Sweden 2)	1	5 600	5 600
	Dagens Fastighetsaktie 3)	1	8 000	8 000
	Dagens Samhälle 2)	1	31 200	31 200
	Du & Jobbet 2)	1	20 900	20 900
	Elektrikern 2)	1	31 200	31 200
	Fastfood 2)	1	7 500	7 500
	Fastighetsfolket 2)	1	38 000	38 000
	Forskning och Framsteg 2)	1	44 100	44 100
	Grafiskt Forum 2)	1	3 700	3 700
	Hem Ljuva Hem Trädgård 2)	1	24 700	24 700
	HSB Uppdraget 2)	1	25 500	25 500
	Inblick Abb 3)	1	10 000	10 000
	Inköp & Logistik 2)	1	7 100	7 100
	Kristdemokraten 2)	1	4 300	4 300
	Kvalitetsmagasinet 3)	1	7 000	7 000
	Kyrkans Tidning 2)	1	40 800	40 800
	Land Lantbruk 2)	1	120 600	120 600
	Leveranstidningen Entreprenad 2)	1	11 100	11 100
	Läkemedelsvärlden 2)	1	9 700	9 700
	Lätta Lastbilar 3)	1	13 000	13 000
	Medicinsk Access 2)	1	19 200	19 200
	Mekanik Information m Industrinytt 3)	1	15 000	15 000
	Miljörapporten Affärer 3)	1	1 500	1 500
	Mål och Medel 2)	1	43 600	43 600
	Målarvärdaren 3)	1	6 700	6 700
	Mälardalen-Bergslagens Affärer 2)	1	4 300	4 300
Möbler och Miljö 2)	1	2 300	2 300	
Naturligt om hälsa 2)	1	10 000	10 000	
Nordisk Energi 3)	1	15 000	15 000	

Statistikällor:

1 = Uppgift saknas, 2 = TS/RS, 3 = Egen uppg. 4 = Cision

Medietyp	Medienamn	Antal artiklar	Upplaga	Spridning
Fackpress	Nordisk Geomatik 3)	1	2 000	2 000
	Nordisk Papperstidning 2)	1	5 600	5 600
	Nostalgia 2)	1	43 400	43 400
	Office Manager 3)	1	32 000	32 000
	OmVärlden 3)	1	10 000	10 000
	PC för Alla 2)	1	57 500	57 500
	Peabjournalen 3)	1	5 000	5 000
	Plastforum 2)	1	4 600	4 600
	Primärvårdens Nyheter 2)	1	6 100	6 100
	Rent 2)	1	3 100	3 100
	Rum 3)	1	10 000	10 000
	Råd och Rön 3)	1	137 000	137 000
	salt (Sv. affärs- och livsmedelstidning) 3)	1	500	500
	Shortcut 3)	1	25 000	25 000
	Signalen 3)	1	12 000	12 000
	Sirenen 3)	1	32 000	32 000
	Skog & Industri 3)	1	16 000	16 000
	ST Press 2)	1	93 400	93 400
	Studentliv 2)	1	213 300	213 300
	Svensk Bergs- & Brukstidning 3)	1	3 500	3 500
	Svensk Golf 2)	1	339 300	339 300
	Svensk Papperstidning 3)	1	10 000	10 000
	Svensk Verkstad 2)	1	5 900	5 900
	Södra Kontakt 4)	1	5 000	5 000
	Tandläkartidningen 2)	1	9 900	9 900
	Teknikens Värld 2)	1	56 800	56 800
	The Vehicle Component 2)	1	3 900	3 900
	Trafikmagasinet 3)	1	18 400	18 400
	Träinformation 2)	1	17 400	17 400
	Veckans Affärer 2)	1	36 000	36 000
	Verkstadskontakt 3)	1	13 000	13 000
	Viola - Trädgårdsvärlden 2)	1	3 000	3 000
	VTI Aktuellt 3)	1	6 500	6 500
Världen Idag 2)	1	8 500	8 500	
Ytforum 3)	1	2 000	2 000	
Totalt Fackpress		565	3 793 350	16 203 800
Nyhetsbyråer	TT 1)	10	0	0
	CisionWire 1)	5	0	0
	Telekom Online 4)	2	5 000	10 000
	Pharma Online 4)	1	5 000	5 000
Totalt Nyhetsbyråer		18	10 000	15 000
Populärpress	Hemmets Journal 2)	4	228 800	915 200
	Året Runt 2)	2	172 700	345 400

Statistikällor:

1 = Uppgift saknas, 2 = TS/RS, 3 = Egen uppg, 4 = Cision

Medietyp	Medienamn	Antal artiklar	Upplaga	Spridning
Populärpress	Allers 2)	1	220 300	220 300
	Allt om Vetenskap 4)	1	115 000	115 000
	Cosmopolitan 2)	1	83 400	83 400
	Kloka Hem 3)	1	40 000	40 000
	Plaza Interiör 2)	1	39 900	39 900
	Residence 2)	1	45 000	45 000
	trafik forum 2)	1	287 100	287 100
	Vi Föräldrar Gravid 2)	1	17 700	17 700
Totalt Populärpress		14	1 249 900	2 109 000
Totalt		1 027	9 437 640	53 500 818

Statistikkällor:

1 = Uppgift saknas, 2 = TS/RS, 3 = Egen uppg. 4 = Cision

Medietyp	Medienamn	Antal artiklar	Upplaga	Spridning
Dagspress	Landskrona-Posten 4)	5	7 800	39 000
	Helsingborgs Dagblad 4)	4	51 200	204 800
	Sydsvenskan 2)	4	124 100	496 400
	Skånska Dagbladet 2)	3	37 400	112 200
	Barometern 4)	1	32 300	32 300
	City Malmö/Lund 2)	1	39 300	39 300
	Expressen 4)	1	201 700	201 700
	Göteborgs-Posten 2)	1	246 900	246 900
	Härjedalen 2)	1	7 200	7 200
	Kristianstadsbladet 2)	1	29 100	29 100
	Länstidningen Södertälje 2)	1	15 600	15 600
	Länstidningen Östersund 2)	1	14 300	14 300
	Markbladet 2)	1	21 600	21 600
	Nordvästra Skånes Tidningar 4)	1	20 000	20 000
	Skånska Dagbladet Söndag 2)	1	37 800	37 800
Totalt Dagspress		27	886 300	1 518 200
Fackpress	Energi & Miljö 2)	3	11 200	33 600
	EnergiTeknik 3)	3	25 000	75 000
	Ingenjören 2)	2	117 400	234 800
	Aktuell Forskning & Utveckling 3)	1	17 000	17 000
	Byggkontakt 3)	1	16 000	16 000
	Elinstallatören 2)	1	11 600	11 600
	Ny Teknik 2)	1	155 000	155 000
	Pack & Plast 3)	1	5 300	5 300
	Svenska Livsmedel 3)	1	4 000	4 000
	Tandläkartidningen 2)	1	9 900	9 900
Totalt Fackpress		15	372 400	562 200
Nyhetsbyråer	CisionWire 1)	1	0	0
Totalt Nyhetsbyråer		1	0	0
Populärpress	Hemmets Journal 2)	1	228 800	228 800
	Året Runt 2)	1	172 700	172 700
Totalt Populärpress		2	401 500	401 500
Totalt		45	1 660 200	2 481 900

Statistikällor:

1 = Uppgift saknas, 2 = TS/RS, 3 = Egen uppg, 4 = Cision