

Lunds Tekniska Högskola
lisbeth.wester@kansli.lth.se, caroli

Media Monitor Report

Juli 2009

Rapportens innehåll:

Statistik per medietyp

I tabell presenteras antal artiklar och tidningar per medietyp för den aktuella månaden samt ackumulerat 12 månader, efter att ordern startats.

Antal artiklar

I stapeldiagram presenteras antal artiklar fördelat per medietyp för den aktuella månaden samt ackumulerat 12 månader, efter att ordern startats.

Totalt antal artiklar

I cirkeldiagram presenteras antal artiklar fördelat per medietyp för de senaste 13 månaderna. I tabell finns även procentuell fördelning mellan de olika medietyperna.

Spridning

I stapeldiagram presenteras spridningen, antal artiklar multiplicerat med tidningarnas upplaga, aktuell månad samt ackumulerat 12 månader, efter att ordern startats.

Rapporten är baserad på följande profiler:

Lunds Tekniska Högskola / LTH

Geografisk spridning

I tabell presenteras antal artiklar dagspress fördelat på sex geografiska regioner den aktuella månaden samt ackumulerat 12 månader, efter att ordern startats.

Artiklar per media - senaste 12 månaderna

I tabell presenteras antal artiklar, upplaga samt spridning per tidning under de senaste 12 månader, efter att ordern startats.

Artiklar per media - aktuell månad

I tabell presenteras antal artiklar, upplaga samt spridning per aktuell månad.

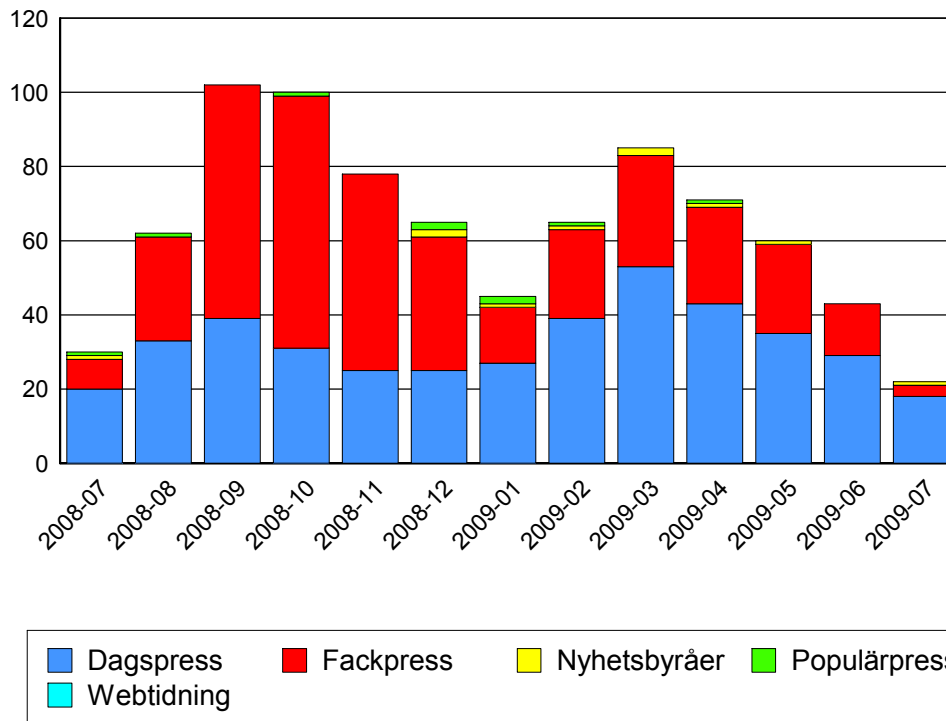
Observera! Det går inte att jämföra antal artiklar i rapporten med antal artiklar på fakturan, på grund av att statistikens periodicitet inte densamma.

Statistik per medietyp

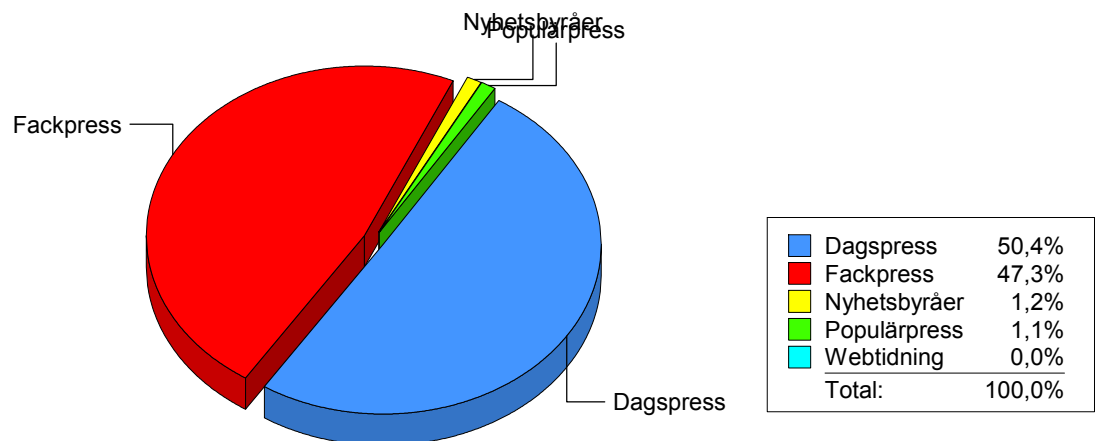
2008-07-01 - 2009-07-31

	Jul	Aug	Sep	Okt	Nov	Dec	Jan	Feb	Mar	Apr	Maj	Jun	Jul	Total
Dagspress														
Antal tidningar	14	21	18	15	13	13	15	27	24	16	11	13	12	198
Antal artiklar	20	33	39	31	25	25	27	39	53	43	35	29	18	397
Fackpress														
Antal tidningar	4	21	40	43	34	22	10	19	25	19	19	11	3	266
Antal artiklar	8	28	63	68	53	36	15	24	30	26	24	14	3	384
Nyhetsbyråer														
Antal byråer	1					1	1	1	2	1	1		1	8
Antal telegram	1					2	1	1	2	1	1		1	9
Populärpress														
Antal tidningar	1	1		1		2	2	1		1				8
Antal artiklar	1	1		1		2	2	1		1				8
Webbtidning														
Antal tidningar														
Antal artiklar														

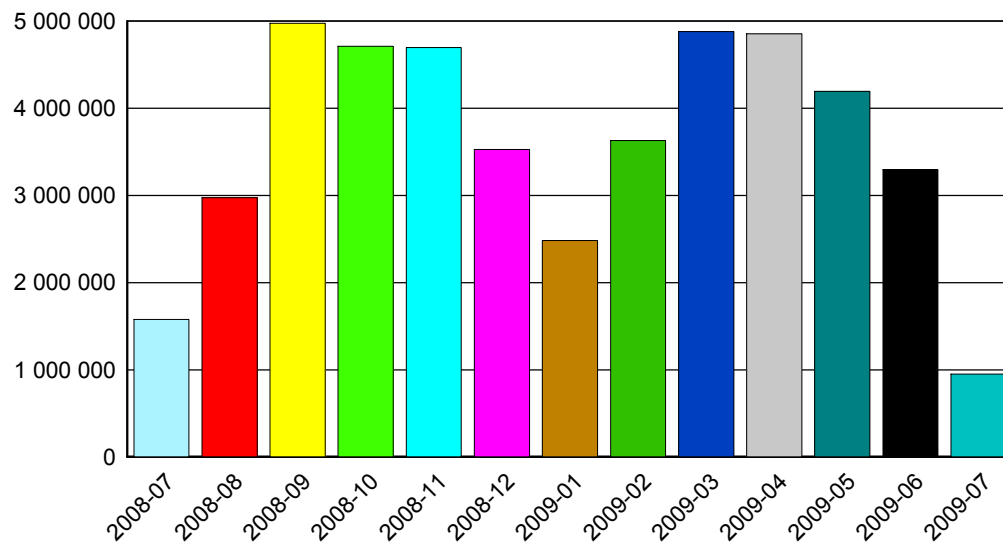
Antal artiklar



Totalt antal artiklar



Spridning



Geografisk spridning- antal artiklar i dagspress

2008-07-01 - 2009-07-31

Jul	Aug	Sep	Okt	Nov	Dec	Jan	Feb	Mar	Apr	Maj	Jun	Jul	Total	
Stockholm	3	5	6	7	1	2	2	4	4	3	4		41	
Göteborg	1	1	1			1		1					4	
Malmö	7	10	20	16	11	15	9	15	23	27	27	15	6	194
Norrland	1	4		1	1	1	2	2	1	1	1		3	17
Svealand	1	1					3		1	1	2	2		10
Götaland	7	11	7	6	4	8	12	15	17	10	3	8	6	107

Geografisk spridning

Den geografiska spridningen baseras sig på respektive tidnings utgivningsort.

Norrland: Västerbottens Län, Norrbottens Län, Västernorrlands Län, Jämtlands Län, Gävleborgs Län.

Svealand: Uppsala Län, Södermanlands Län, Värmlands Län, Örebro Län, Västmanlands Län, Dalarnas Län, Stockholms Län

Götaland: Östergötlands Län, Jönköpings Län, Kronobergs Län, Kalmar Län, Gotlands Län, Blekinge Län, Hallands Län, Skåne Län, Västra Götalands Län

Medietyp	Medienamn	Antal artiklar	Upplaga	Spridning
Dagspress	Sydsvenskan 2)	103	124 100	12 782 300
	Skånska Dagbladet 2)	62	37 400	2 318 800
	Landskrona-Posten 5)	21	7 800	163 800
	Helsingborgs Dagblad 5)	18	51 200	921 600
	Dagens Nyheter 2)	12	344 200	4 130 400
	City Malmö/Lund 2)	10	39 300	393 000
	Svenska Dagbladet 2)	9	200 700	1 806 300
	Dagens Industri 2)	8	118 500	948 000
	Skånska Dagbladet Söndag 2)	8	37 800	302 400
	Kristianstadsbladet 2)	7	29 100	203 700
	Ystads Allehanda 2)	7	24 000	168 000
	Kvällsposten 2)	6	61 000	366 000
	Lokaltidningen Lund 2)	6	56 100	336 600
	Blekinge Läns Tidning 5)	5	26 400	132 000
	City Helsingborg 2)	5	18 900	94 500
	Expressen 5)	4	201 700	806 800
	Lokaltidningen Lund 2)	4	56 100	224 400
	Nordvästra Skånes Tidningar 5)	4	20 000	80 000
	Norra Skåne 2)	4	20 700	82 800
	Ystads Allehanda 2)	4	24 000	96 000
	Aftonbladet 2)	3	399 400	1 198 200
	Göteborgs-Posten 2)	3	246 900	740 700
	Hallandsposten 2)	3	32 900	98 700
	Kristianstadsbladet 2)	3	29 100	87 300
	Arbetarbladet 2)	2	25 400	50 800
	Blekinge Läns Tidning 5)	2	26 400	52 800
	Dagen 2)	2	17 800	35 600
	Eskilstuna-Kuriren 2)	2	32 900	65 800
	Hjo Tidning 2)	2	2 100	4 200
	Lokaltidningen Landskrona 2)	2	27 000	54 000
	Lokaltidningen Malmö 2)	2	62 700	125 400
	Metro Bostad Skåne 4)	2	220 000	440 000
	Metro Skåne 2)	2	105 000	210 000
	Norrbottnens-Kuriren 3)	2	25 200	50 400
	Sundsvalls Tidning 2)	2	33 300	66 600
	Tidningen Ångermanland 2)	2	22 400	44 800
	Västerbottens-Kuriren 2)	2	38 000	76 000
	Östgöta Correspondenten 2)	2	58 400	116 800
	Östgötatidningen 3:an/Kuriren 4)	2	121 000	242 000
	Östran 2)	2	10 600	21 200
Ale-Kuriren 4)	1	14 528	14 528	
Barometern 5)	1	32 300	32 300	
Barometern 5)	1	32 300	32 300	
Bohusläningen 2)	1	33 100	33 100	
Borås Tidning 2)	1	49 200	49 200	

Statistikällor:

1 = Uppgift saknas, 2 = TS/RS, 3 = MMI, 4 = Egen uppg. 5 = Infopaq

Medietyp	Medienamn	Antal artiklar	Upplaga	Spridning
Dagspress	Dala-Demokraten 2)	1	19 000	19 000
	Folket 2)	1	6 200	6 200
	GT 2)	1	57 700	57 700
	Hallands Nyheter 2)	1	31 200	31 200
	Härjedalen 2)	1	7 200	7 200
	Jönköpings-Posten 2)	1	38 900	38 900
	Laholms Tidning 2)	1	3 800	3 800
	Lokaltidningen Kävlinge Nya 4)	1	30 000	30 000
	Lokaltidningen Lommabladet 2)	1	26 200	26 200
	Lokaltidningen Skurup 2)	1	7 300	7 300
	Lokaltidningen Svalöv 4)	1	6 500	6 500
	Lokaltidningen Svedala 2)	1	9 000	9 000
	Länstidningen Södertälje 2)	1	15 600	15 600
	Länstidningen Östergötland 2)	1	3 100	3 100
	Länstidningen Östersund 2)	1	14 300	14 300
	Mariestads-Tidn/Tidn för Skaraborgs 2)	1	13 300	13 300
	Markbladet 2)	1	21 600	21 600
	Metro Stockholm 2)	1	250 500	250 500
	Norrbottnens-Kuriren 2)	1	25 200	25 200
	Norrköpings Tidningar 2)	1	46 500	46 500
	Norrländska Socialdemokraten 2)	1	38 200	38 200
	Nya Wermlands-Tidningen 2)	1	55 900	55 900
	Piteå-Tidningen 2)	1	16 900	16 900
	Smålandsposten 2)	1	39 700	39 700
	Smålandsposten 2)	1	39 700	39 700
	Smålands-Tidningen 2)	1	16 900	16 900
	Smälänningen 2)	1	13 200	13 200
	Stockholm City 2)	1	255 300	255 300
	Sydöstran 2)	1	13 800	13 800
	Södermanlands Nyheter 2)	1	25 500	25 500
	Trelleborgs Allehanda 2)	1	10 000	10 000
	TTELA (Trollhättans Tidn, Elfsborgs läns Alleh) 2)	1	28 500	28 500
	Uppsalatidningen 2)	1	104 500	104 500
	Upsala Nya Tidning 2)	1	55 500	55 500
	Vestmanlands Läns Tidning 2)	1	44 600	44 600
	Västerbottens Folkblad 2)	1	14 000	14 000
	Västerbottningen 2)	1	5 100	5 100
	Västerås Tidning 2)	1	89 200	89 200
	Örnsköldsviks Allehanda 2)	1	18 500	18 500
	Österlen Magasinet 4)	1	20 000	20 000
	Östersunds-Posten 2)	1	28 800	28 800
Totalt Dagspress		397	4 763 828	31 867 028
Fackpress	Ny Teknik 2)	30	155 000	4 650 000
	Metro Teknik 4)	16	60 000	960 000

Statistikällor:

1 = Uppgift saknas, 2 = TS/RS, 3 = MMI, 4 = Egen uppg. 5 = Infopaq

Medietyp	Medienamn	Antal artiklar	Upplaga	Spridning
Fackpress	Energi & Miljö 2)	13	11 200	145 600
	Bygg & Teknik 2)	11	6 700	73 700
	Lundagård 2)	10	24 700	247 000
	V-Byggaren 2)	9	3 600	32 400
	Computer Sweden 2)	8	51 000	408 000
	Ingenjören 2)	8	117 400	939 200
	Recycling 2)	8	4 900	39 200
	Svenska Livsmedel 4)	8	4 000	32 000
	EnergiTeknik 4)	7	25 000	175 000
	Studentguiden 4)	7	80 000	560 000
	Byggindustrin 2)	6	10 000	60 000
	Energimagasinet 2)	6	3 100	18 600
	IVA-Aktuellt 4)	6	6 000	36 000
	VVS-Forum 2)	6	17 900	107 400
	Aktuella Byggen 2)	5	4 200	21 000
	Arkitekten 2)	5	10 700	53 500
	Process Nordic 2)	5	19 000	95 000
	Svenskt Vatten 2)	5	4 100	20 500
	Biotech Sweden 4)	4	11 000	44 000
	Byggvärlden 4)	4	15 000	60 000
	Dagens Handel 2)	4	23 400	93 600
	Fastighetsförvaltaren 2)	4	22 300	89 200
	Husbyggaren 2)	4	10 500	42 000
	Kemivärlden Biotech med Kemisk Tidskrift 2)	4	8 200	32 800
	Livsmedel i Fokus 2)	4	3 100	12 400
	Nord-Emballage 2)	4	3 300	13 200
	ATL 2)	3	60 500	181 500
	Elektroniktidningen 2)	3	13 900	41 700
	Energigas 2)	3	5 800	17 400
	Fokus 2)	3	19 300	57 900
	Impuls (Vuxenskolan) 2)	3	28 200	84 600
	Intelligent Logistik 4)	3	11 000	33 000
	Miljöaktuellt 2)	3	11 700	35 100
	Teknikföretagen-Direkt 4)	3	14 600	43 800
	Transportnytt 4)	3	7 000	21 000
	Uppfinnaren/Konstruktören 2)	3	5 300	15 900
	Aktuell Grafisk Information 2)	2	4 200	8 400
	Anbuds Journalen 4)	2	3 400	6 800
	Automation 4)	2	8 000	16 000
	Bergsmannen med Jernkont. Annaler 2)	2	5 200	10 400
	Blickpunkt Bygg & Fastighet 2)	2	10 900	21 800
	Brandsäkert 2)	2	13 700	27 400
Byggfakta (projektnytt) 2)	2	14 100	28 200	
Byggkontakt 4)	2	16 000	32 000	
Byggnadsarbetaren 2)	2	126 400	252 800	

Statistikällor:

1 = Uppgift saknas, 2 = TS/RS, 3 = MMI, 4 = Egen uppg. 5 = Infopaq

Medietyp	Medienamn	Antal artiklar	Upplaga	Spridning
Fackpress	Campus Jurist 4)	2	5 000	10 000
	Campus Teknik 4)	2	30 000	60 000
	Cirkulation 4)	2	2 900	5 800
	Dagens Medicin 2)	2	19 500	39 000
	Fastighetsförvaltaren 2)	2	22 300	44 600
	Fastighetstidningen 2)	2	20 500	41 000
	Fastighetsvärlden 4)	2	5 000	10 000
	Intelligent Logistik 4)	2	11 000	22 000
	KTH & Co 5)	2	8 000	16 000
	Läkartidningen 2)	2	40 400	80 800
	Miljö & Hälsa 4)	2	1 800	3 600
	Motormagasinet 2)	2	15 600	31 200
	Möbler och Miljö 2)	2	2 300	4 600
	Naturvetaren 2)	2	21 900	43 800
	Näringsliv Nordvästra Skåne 4)	2	14 500	29 000
	Planera Bygga Bo 2)	2	2 000	4 000
	Rent 2)	2	3 100	6 200
	Riksdag och Departement 2)	2	11 500	23 000
	Skydd & Säkerhet 2)	2	17 600	35 200
	Studentliv 2)	2	213 300	426 600
	Teknikens Värld 2)	2	56 800	113 600
	Träinformation 2)	2	17 400	34 800
	Veckans Affärer 2)	2	36 000	72 000
	Vinnova-Nytt 5)	2	5 000	10 000
	Affärs- & Kapitalnytt 4)	1	20 500	20 500
	Aktuell Forskning & Utveckling 4)	1	17 000	17 000
	Aktuell Säkerhet 2)	1	9 900	9 900
	Allt om Miljöbilar 4)	1	30 000	30 000
	Arkitektur 2)	1	7 000	7 000
	Auto Motor & Sport 2)	1	21 800	21 800
	Borätt 2)	1	30 100	30 100
	Bröd 2)	1	3 100	3 100
	Byggchefen 4)	1	18 000	18 000
	Bättre Produktivitet 4)	1	6 000	6 000
	CAD & Rit-nytt 4)	1	14 000	14 000
	Campus Ekonomi 4)	1	20 000	20 000
	Dagens Fastighetsaktie 4)	1	8 000	8 000
	Detektor 4)	1	10 650	10 650
	Doktorn 4)	1	100 000	100 000
	Elektrikern 2)	1	31 200	31 200
	Elektronik i Norden 2)	1	25 600	25 600
	Elinstallatören 2)	1	11 600	11 600
	Era 2)	1	12 500	12 500
	Exponera 5)	1	5 000	5 000
	Fastighetsnytt 2)	1	7 800	7 800

Statistikällor:

1 = Uppgift saknas, 2 = TS/RS, 3 = MMI, 4 = Egen uppg. 5 = Infopaq

Medietyp	Medienamn	Antal artiklar	Upplaga	Spridning
Fackpress	Form 2)	1	5 000	5 000
	Forskning 4)	1	12 100	12 100
	HSB Uppdraget 2)	1	25 500	25 500
	ICA-Nyheter 2)	1	18 200	18 200
	Inblick Abb 4)	1	10 000	10 000
	Inköp & Logistik 2)	1	7 100	7 100
	Kristdemokraten 2)	1	4 300	4 300
	Kyrkans Tidning 2)	1	40 800	40 800
	Kärnfullt (Svensk Mjök) 4)	1	9 000	9 000
	Leveranstidningen Entreprenad 2)	1	11 100	11 100
	Lokalnytt 5)	1	5 000	5 000
	Lokalnytt 5)	1	5 000	5 000
	LO-Tidningen 2)	1	64 400	64 400
	Läkemedelsvärlden 2)	1	9 700	9 700
	Lätta Lastbilar 4)	1	13 000	13 000
	Market 4)	1	8 000	8 000
	Medicinsk Access 2)	1	19 200	19 200
	Medicinsk Access 2)	1	19 200	19 200
	Mekanik Information m Industrinytt 4)	1	15 000	15 000
	Miljöledaren 5)	1	5 000	5 000
	Miljörapporten 4)	1		
	Mål och Medel 2)	1	43 600	43 600
	Målmästaren 4)	1	6 700	6 700
	Mälardalen-Bergslagens Affärer 2)	1	4 300	4 300
	Naturligt om hälsa 2)	1	10 000	10 000
	Naturvetare 2)	1	31 000	31 000
	Nordisk Energi 4)	1	15 000	15 000
	Nostalgia 2)	1	43 400	43 400
	NTT såg & trä 2)	1	4 200	4 200
	Pack & Plast 4)	1	5 300	5 300
	Pack & Plast 4)	1	5 300	5 300
	Packmarknaden 2)	1	4 000	4 000
	Peabjournalen 4)	1	5 000	5 000
	Plastforum 2)	1	4 600	4 600
	Plåt & Vent Magasinet 2)	1	2 500	2 500
	Resumé 2)	1	7 200	7 200
	Roomservice Pro 4)	1	7 000	7 000
	Råd och Rön 4)	1	137 000	137 000
	salt (Sv. affärs- och livsmedelstidning) 4)	1	500	500
	Shortcut 4)	1	25 000	25 000
	Skog & Såg 2)	1	75 500	75 500
	Svensk Verkstad 2)	1	5 900	5 900
	Sydsvenskt Näringsliv 4)	1	5 000	5 000
	Södra Kontakt 5)	1	5 000	5 000
	Tandläkartidningen 2)	1	9 900	9 900

Statistikällor:

1 = Uppgift saknas, 2 = TS/RS, 3 = MMI, 4 = Egen uppg, 5 = Infopaq

Medietyp	Medienamn	Antal artiklar	Upplaga	Spridning
Fackpress	Telekom idag 2)	1	15 200	15 200
	Trafik Forum 2)	1	2 400	2 400
	Universitetsläraren 2)	1	20 400	20 400
	Universitetsläraren 2)	1	20 400	20 400
	Verkstadsforum 4)	1	9 000	9 000
	Verkstadskontakt 4)	1	13 000	13 000
	Verkstäderna 2)	1	13 800	13 800
	Vinnova-Nytt 5)	1	5 000	5 000
	Viola - Trädgårdsvärlden 2)	1	3 000	3 000
	Vårdfacket 2)	1	111 200	111 200
	Världen Idag 2)	1	8 500	8 500
Totalt Fackpress		384	3 079 050	12 564 950
Nyhetsbyråer	TT 1)	6	0	0
	CisionWire 1)	2	0	0
	TT Spektra 1)	1	0	0
Totalt Nyhetsbyråer		9	0	0
Populärpress	Kloka Hem 4)	2	40 000	80 000
	Allas Veckotidning 2)	1	121 800	121 800
	Cosmopolitan 2)	1	83 400	83 400
	Hemmets Journal 2)	1	228 800	228 800
	Plaza Interiör 2)	1	39 900	39 900
	Vi Föräldrar Gravid 2)	1	17 700	17 700
	Året Runt 2)	1	172 700	172 700
Totalt Populärpress		8	704 300	744 300
Totalt		798	8 547 178	45 176 278

Statistikkällor:

1 = Uppgift saknas, 2 = TS/RS, 3 = MMI, 4 = Egen uppg. 5 = Infopaq

Medietyp	Medienamn	Antal artiklar	Upplaga	Spridning
Dagspress	Blekinge Läns Tidning 5)	3	26 400	79 200
	Skånska Dagbladet 2)	3	37 400	112 200
	Sydsvenskan 2)	3	124 100	372 300
	Folket 2)	1	6 200	6 200
	Helsingborgs Dagblad 5)	1	51 200	51 200
	Lokaltidningen Landskrona 2)	1	27 000	27 000
	Norrbottnens-Kuriren 3)	1	25 200	25 200
	Smålands-Tidningen 2)	1	16 900	16 900
	Sundsvalls Tidning 2)	1	33 300	33 300
	Vestmanlands Läns Tidning 2)	1	44 600	44 600
	Västerbottens-Kuriren 2)	1	38 000	38 000
	Ystads Allehanda 2)	1	24 000	24 000
Totalt Dagspress		18	454 300	830 100
Fackpress	EnergiTeknik 4)	1	25 000	25 000
	Läkartidningen 2)	1	40 400	40 400
	Teknikens Värld 2)	1	56 800	56 800
Totalt Fackpress		3	122 200	122 200
Nyhetsbyråer	TT 1)	1	0	0
Totalt Nyhetsbyråer		1	0	0
Totalt		22	576 500	952 300

Statistikällor:

1 = Uppgift saknas, 2 = TS/RS, 3 = MMI, 4 = Egen uppg. 5 = Infopaq