

## Korrekturtecken

### LOKALISERINGSTECKEN

Fel inne i texten markeras med så kallade lokaliseringstecken. Dessa upprepas i marginalen, följt av förslag på ändring. Vid flera rättelser på samma rad gör man olika lokaliseringstecken. Om ett tecken ska ändras, så kan lokaliseringstecknet se ut på följande sätt:








Om ett eller flera tecken behöver infogas i texten utan att något tecken ska tas bort används också någon av ovanstående lokaliseringstecken, fast den placeras då mellan de tecken där infogning ska ske. De tecken som ska fogas in skrivs efter lokaliseringstecknet i marginalen. Om flera tecken efter varandra behöver markeras, som tex del av ett ord eller flera ord i följd, markeras de med ett lokaliseringstecken på formen:






















Om de tecken som genomstryker av ett lokaliseringstecken ska ersättas med andra tecken skrivs dessa direkt efter lokaliseringstecknet i marginalen.

### ÅTGÄRDSTECKEN

Följande åtgärdstecken placeras efter ett lokaliseringstecken i marginalen:

-  Ta bort (deleåtur-tecknet)
-  Upphöj tecken
-  Nedsänk tecken
-  Ta bort tecken och mellanrum
-  Ta bort tecken men behåll mellanrum

Följande åtgärdstecken placeras i texten och upprepas i marginalen, utan lokaliseringstecken:

-  Byt plats på två tecken
-  Byt plats på flera tecken eller ord (transponatur-tecknet)
-  Flytta om ord enligt numrering
-  Flytta om rader
-  Flytta det inringade enligt pilen
-  Nytt stycke
-  Ej ny rad eller nytt stycke
-  Öka mellanrum mellan tecken eller ord
-  Minska mellanrum mellan tecken eller ord
-  Ta bort mellanrum mellan tecken eller ord
-  Rätta avstavningsfel
-  Utdragning, dvs flytta åt vänster
-  Indragning, dvs flytta åt höger
-  Flytta ned
-  Flytta upp
-  Centrera
-  Minska mellanrum mellan rader
-  Öka mellanrum mellan rader
-  Rak vänster- eller högerkant

Kommentarer ringas in. Återtagning av korrigering görs dels genom att med en streckad linje stryka under det korrigerade stället i texten och dels genom att marginalnoteringen överkorsas.